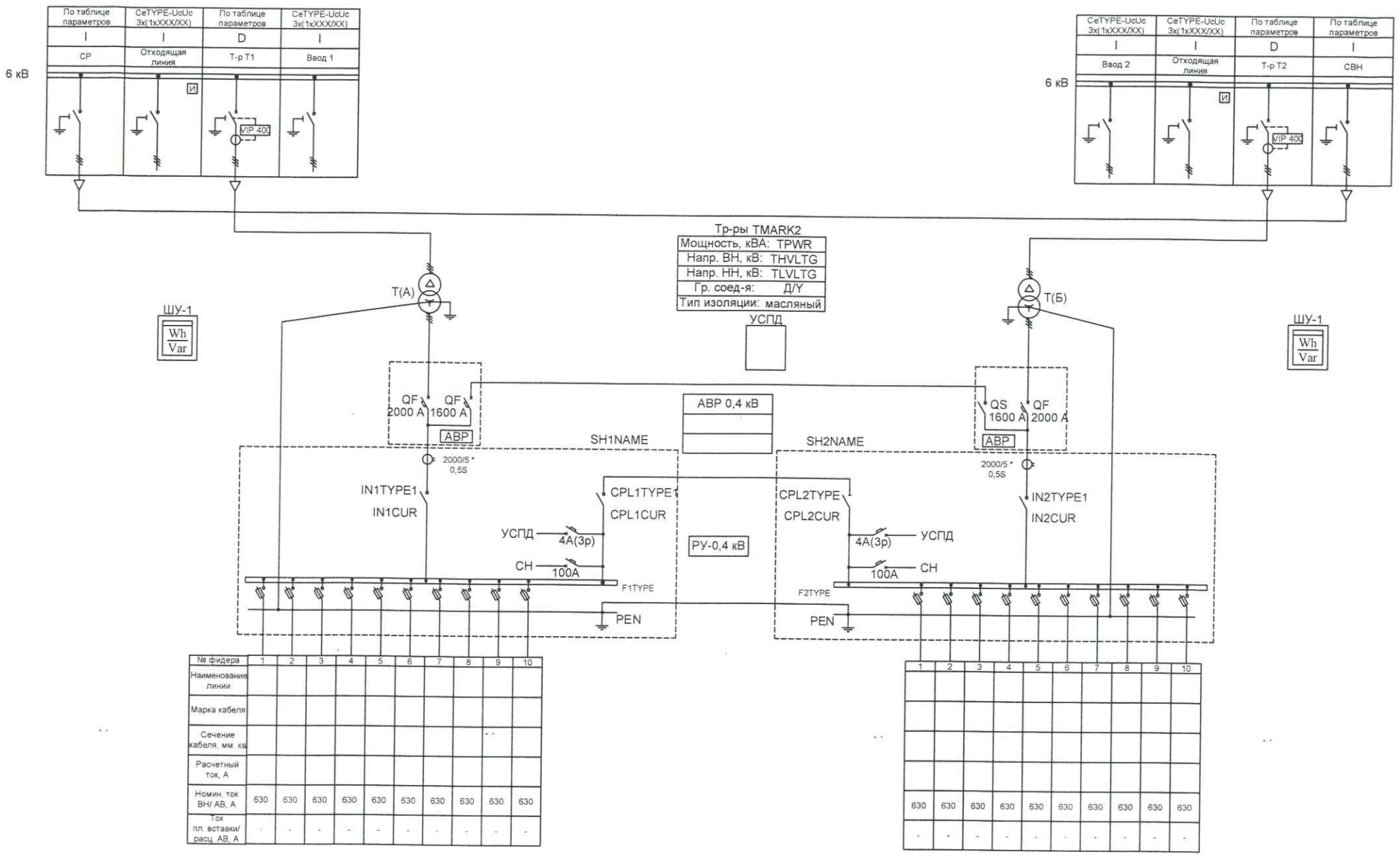

№ фидера	1	2	3	4	5	6	7	8	9	10
Наименование линии										
Марка кабеля										
Сечение кабеля, мм. кв										
Расчетный ток, А										
Номин. ток ВН/ АВ, А	630	630	630	630	630	630	630	630	630	630
Ток пл. вставки/ расц. АВ, А	-	-	-	-	-	-	-	-	-	-

1	2	3	4	5	6	7	8	9	10
630	630	630	630	630	630	630	630	630	630
-	-	-	-	-	-	-	-	-	-

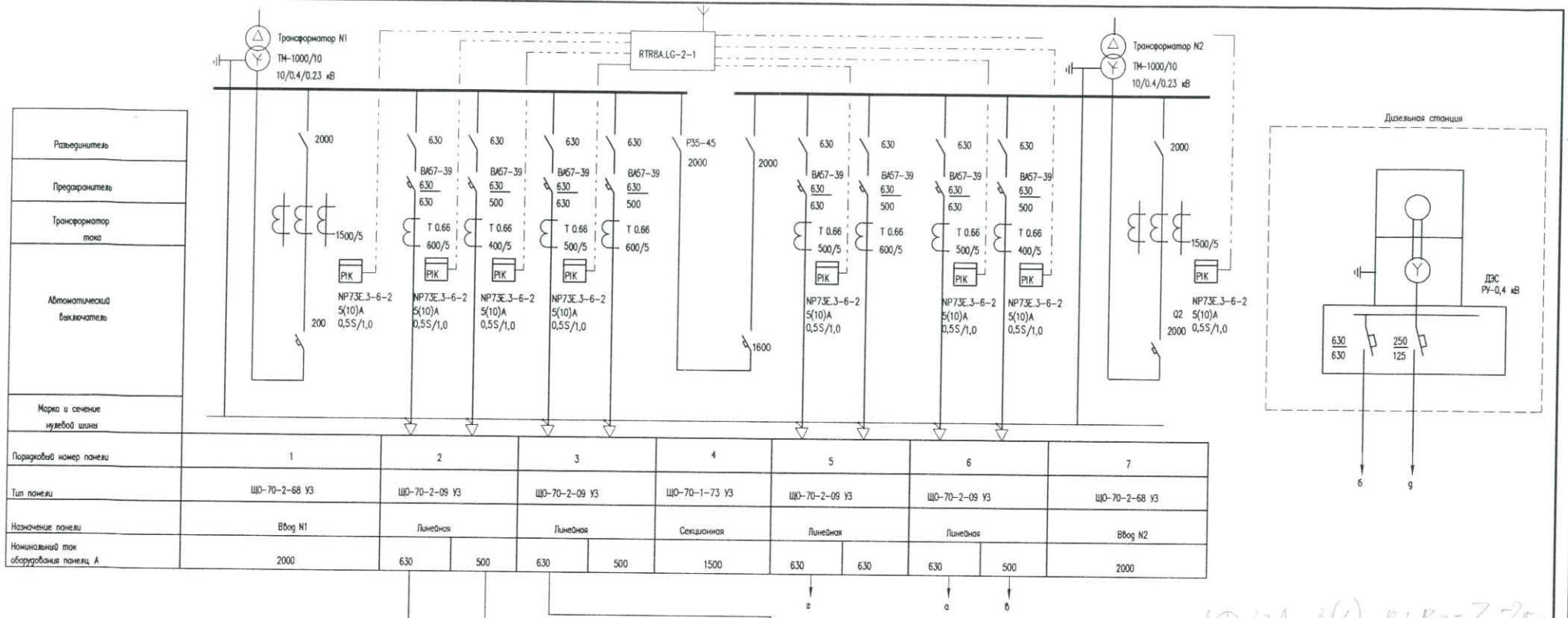

Порядковый номер панели	1	2		3		4	5		6		7
Тип панели	ЩО-70-2-68 У3	ЩО-70-2-09 У3		ЩО-70-2-09 У3		ЩО-70-1-73 У3	ЩО-70-2-09 У3		ЩО-70-2-09 У3		ЩО-70-2-68 У3
Назначение панели	Ввод N1	Линейная		Линейная		Секционная	Линейная		Линейная		Ввод N2
Номинальный ток оборудования панелц А	2000	630	500	630	500	1500	630	630	630	500	2000

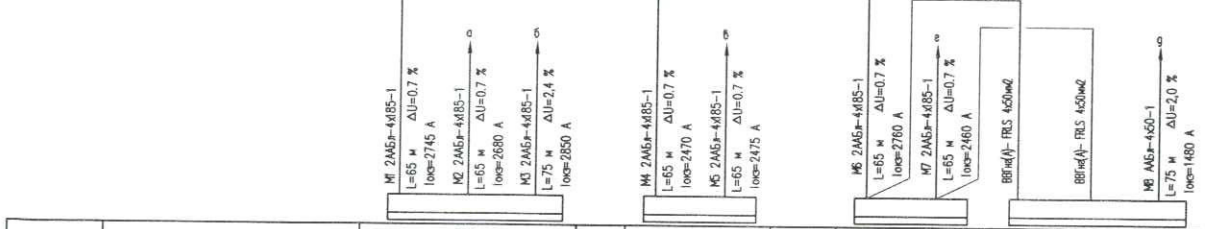

Назначение	ВРУ2			ВРУ3		ВРУ4		ВРУ1		
	Ввод N1	Ввод N2	Ввод N3	Ввод N1	Ввод N2	Ввод N1	Ввод N2	Ввод N1	Ввод N2	Ввод N3
Рр, кВт	68,6 /57,9	152,0	242,0 /182,0	159,0/175,0	148,0/182,0	320,0/-	-/20,0	20,0	20,0	20,0
Iр, А	115,0/95,0	256,0	407,0 /307,0	267,0/300,0	240,0/310,0	490,0/-	-/32,0	32,0	32,0	32,0
Наименование	Ра = 242,0 /182,0 кВт Iа = 407,0 /307,0 А			Ра = 227,0 кВт Iа = 380,0 А		Ра = 320 ,0 кВт Iа = 490 ,0 А				

ойсиси AD13A.3(1)-BLRs-Z-2г.
W(3-6-1)

Изм.	Кол.уч	Лист	№док	Подпись	Дата
Разработал		Гузеев			2.16

16/15-ЭС

Строительство многофункциональной диагностической поликлиники в г. Артеме

Стадия	Лист	Листов
Р	2	

Схема электроснабжения 0,4кВ

ООО «РП МСП» г. Находка